

INFOLINE.SPB.RU

ECONOMICA2020.RU

RAILTOP.RU

Презентация продуктов

КОМПЛЕКС ИНФОРМАЦИОННЫХ ПРОДУКТОВ INFOLINE: ТРАНСПОРТ И ЛОГИСТИКА

Подготовлено в ноябре 2018 года

INFO *Line*

информационное агентство

information agency

КОМПЛЕКС ИНФОРМАЦИОННЫХ ПРОДУКТОВ INFOLINE: «ТРАНСПОРТ И ЛОГИСТИКА»



Аналитическая база «850 крупнейших собственников и операторов подвижного состава СНГ, Украины и Прибалтики»

Аналитическая база «550 крупнейших собственников и операторов подвижного состава России»

Ежеквартальный обзор INFOLINE Rail Russia TOP

Исследование «Рынок железнодорожного транспорта России»

Отраслевой обзор «Транспортная отрасль. Итоги I полугодия. Тенденции 2018 года. Перспективы развития до 2020 года»

Заказные исследования и мониторинги рынка различных видов подвижного состава и грузов

Ежедневный мониторинг событий – услуга «Тематические новости»

5-6 стр.

5, 7 стр.

8, 10-15, 17 стр.

8-17 стр.

18-19 стр.

20 стр.

22-24 стр.

Аналитические базы



Аналитическая база «850 крупнейших собственников и операторов подвижного состава СНГ, Украины и Прибалтики»
II квартал 2018
80 000 руб.



Аналитическая база «550 крупнейших собственников и операторов подвижного состава России»
II квартал 2018
60 000 руб.

Отраслевой обзор



Транспортная отрасль России.
Итоги I полугодия 2018 года. Тенденции 2018 года.
Перспективы развития до 2020 года.
III квартал 2018 года
150 000 руб.

Исследование «Рынок железнодорожного транспорта России»



**IV квартал 2018 года, 420 стр.
75 000 руб.**

Ежеквартальный отраслевой обзор INFOLINE Rail Russia TOP



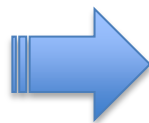
**Ежеквартально, 350 стр.
40 000 руб.
(100 000 руб. – 4 выпуска)**

АНАЛИТИЧЕСКАЯ БАЗА «850 КРУПНЕЙШИХ СОБСТВЕННИКОВ И ОПЕРАТОРОВ ПОДВИЖНОГО СОСТАВА СНГ, УКРАИНЫ И ПРИБАЛТИКИ»



- **490 собственников** - 92,4% парка России
- **440 операторов** - 97,6% парка России
- **319 собственников СНГ, Украины и Прибалтики** - 92,2% парка
- **316 операторов СНГ, Украины и Прибалтики** - 81,8% парка

АНАЛИТИЧЕСКАЯ БАЗА «550 КРУПНЕЙШИХ СОБСТВЕННИКОВ И ОПЕРАТОРОВ ПОДВИЖНОГО СОСТАВА РОССИИ»



- **490 собственников** - 92,4% парка России
- **440 операторов** - 97,6% парка России

Охват базы >90% рынка операторов и собственников подвижного состава в России, СНГ, Украины и Прибалтики



Аналитическая база «850 крупнейших собственников и операторов подвижного состава СНГ, Украины и Прибалтики»



II квартал 2018 г.
80 000 руб.
729 стр.

Аналитическая база «550 крупнейших собственников и операторов подвижного состава России»



**II квартал 2018 г.
60 000 руб.
300 стр.**

База включает в себя:

Рейтинг операторов и оперлизинговых компаний

База 550 собственников и операторов подвижного состава России

Краткий обзор рынка подвижного состава России

Бизнес-справки по крупнейшим операторам и оперлизинговым компаниям России

База крупнейших собственников и операторов подвижного состава России по видам подвижного состава

Периодический обзор INFOLINE RAIL RUSSIA TOP



- Рейтинги операторов железнодорожного подвижного состава
- Основные макроэкономические показатели транспортной отрасли России
- Важнейшие события на рынке транспорта России
- Новости и итоги деятельности компаний-операторов и собственников железнодорожного подвижного состава



Ежеквартально

40 000 руб.

350 стр.



Включают в себя:

Описание и анализ ключевых тенденций в основных сегментах транспортной отрасли (железнодорожном, автомобильном, водном и воздушном)

Рейтинги операторов по объему перевозок, грузообороту, величине парка парков в управлении, в собственности с учетом финансового лизинга, рейтинг оперлизинговых компаний

Динамика и прогноз рынка по 10 видам подвижного состава (полувагоны, нефтеналивные цистерны, цистерны для СУГ, хопперы, крытые вагоны, универсальные, фитинговые, лесовозные платформы)

Бизнес-справки TOP-50 крупнейших операторов

Описание бизнеса ОАО «РЖД»

Бизнес-справки крупнейших оперлизинговых компаний

Прогноз развития рынка железнодорожных перевозок до 2020 года

Исследование

**Рынок грузового железнодорожного транспорта РФ.
Тенденции 2018 года. Прогноз до 2020 года"**



- Рейтинги TOP-30 операторов подвижного состава
- Составные железнодорожного транспорта России
- Прогноз развития железнодорожного транспорта до 2020 г.
- Моральное старение железнодорожной отрасли
- Составные рынка перевозок и парка по 10 видам вагонов
- Описание бизнеса крупнейших операторов
- Описание бизнеса оперлизинговых компаний



IV квартал 2018 г.

75 000 руб.

420 стр.



Исследование «Рынок грузового железнодорожного транспорта. Тенденции 2018 года. Прогноз до 2020 года.»



IV квартал 2018 года, 420 стр.
75 000 руб.



Бизнес-справки крупнейших операторов железнодорожного грузового подвижного состава включают:

Контактные данные

Адрес, телефон, факс, генеральный директор, руководитель транспортного подразделения



История развития

Организационная структура, развитие железнодорожных и контейнерных перевозок, крупнейшие сделки, инвестиции



Отставки и назначения

Изменение в составе совета директоров, в правлении компании, назначение на ключевые должности



Финансовые показатели

Структура выручки по РСБУ/МСФО, динамика финансовых показателей



Динамика перевозки грузов

Объем грузовых перевозок и грузооборот с 2010 по текущий период, структура грузовых перевозок, крупнейшие клиенты



Динамика величины вагонного парка

Динамика грузового парка в управлении, в собственности с учетом финлизинга с 2010 по текущий период, структура парка, крупнейшие сделки по приобретению/продаже парка, тендеры на покупку/аренду вагонов

Раздел «Состояние и показатели железнодорожного транспорта России»

Нормативное регулирование железнодорожного транспорта

- Ход и перспективы реформирования отрасли
- Кадровые перемены в ОАО "РЖД"
- Нормотворчество в сфере ж/д транспорта, либерализация локомотивной тяги
- Тарифное регулирование

Основные показатели железнодорожного транспорта

- Тенденции погрузки по основным видам грузов
- О перетоке грузов между видами транспорта
- Грузооборот и объем перевозок, среднее расстояние
- Динамика и структура перевозок по видам грузов

Скорость и надежность доставки грузов ж/д транспортом, состояние парка

- Динамика парка, закупок и списания железнодорожного подвижного состава
- Динамика цен и арендных ставок на рынке полувагонов России

Прогноз рынка ж/д перевозок до 2020 года

- **!!! Только в Исследовании «Рынок грузового железнодорожного транспорта»**
- Прогноз макроэкономических показателей
- Прогноз развития транспортной отрасли
- Прогноз развития железнодорожного транспорта

Описание бизнеса холдинга «Российские железные дороги»

- **!!! Только в Исследовании «Рынок грузового железнодорожного транспорта»**
- История развития предприятия
- Инвестиционная программа ОАО «РЖД»
- Стратегические направления развития ОАО «РЖД»

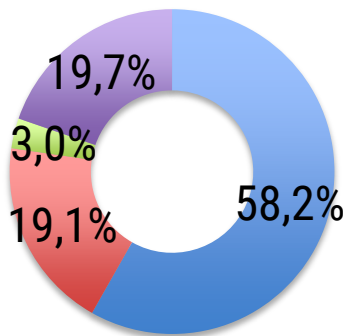
Раздел «Макроэкономические показатели развития транспорта в России»:

Описание, анализ ключевых тенденций и долгосрочных показателей железнодорожного, автомобильного, водного и воздушного транспорта.
Ключевые события: государственное регулирование, инвестиционные проекты, международная деятельность, M&A, отставки и назначения




Раздел «Состояние и показатели железнодорожного транспорта России» Тенденции погрузки по основным видам грузов

Структура перевозок грузов по типам вагонов в России в I полугодии 2018 года



- Полувагоны
- Цистерны
- Платформы
- Прочие

Структура перевозок по основным видам грузов в России в I полугодии 2018 года



Прочие - 31,7%

Раздел «Рейтинг операторов подвижного состава и оперлизинговых компаний»

Ранговый рейтинг

Рейтинг по величине парка в управлении

Рейтинг по величине парка в собственности (с уч. фин. лизинга)

Рейтинг по объему перевозок

Рейтинг по отношению перевозок к парку в управлении

Рейтинг по грузообороту

Рейтинг по отношению грузооборота к парку в управлении

Рейтинг по выручке от ж/д перевозок и предоставления парка в аренду

Рейтинг по выручке

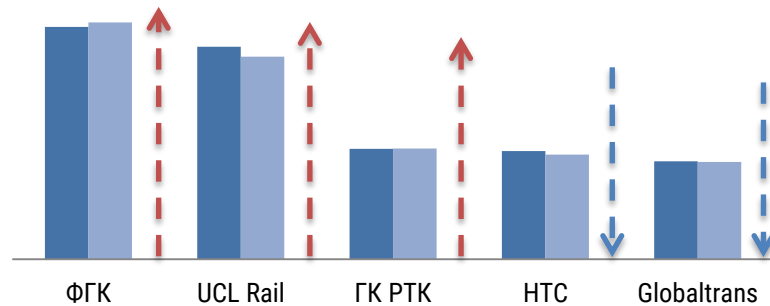
Рейтинг крупнейших оперлизинговых компаний

Пример рейтинга TOP-5 операторов подвижного состава по величине парка в управлении в России

Доля TOP-10 операторов на 1.07.2018



TOP-5 операторов по величине парка в управлении



Рейтинг INFOLine Rail Russia TOP –


признанный ключевой, крупный и значимый отраслевой рейтинг России и стран «Пространства 1520» в целом, которому доверяют ведущие отраслевые и деловые СМИ



Коммерсант



Ведомости



РБК Daily

а также операторы железнодорожного подвижного состава



Первая грузовая компания



Федеральная грузовая компания



РТК



Первая тяжеловесная компания

Динамика и прогноз рынка по 10 видам подвижного состава



22 слайда, 10 видов подвижного состава

Описание раздела:

- **Закупки, списание и парк полувагонов (прогноз до 2020 года)**
- **Прогноз** баланса спроса и предложения до 2020 года
- **Ставки аренды и цена на полувагоны в России, без НДС (прогноз до 2020 года)**
- **Цены и арендные ставки предложения 2011-2018 гг. (прогноз до 2020 года)**



Полувагоны



Нефтеналивные цистерны



Цистерны для СУГ



Крытые вагоны



Лесовозные платформы



Универсальные платформы



Фитинговые платформы



Хопперы-минераловозы



Хопперы-зерновозы



Хопперы-цементовозы

Источники данных

Мониторинг более 2000 СМИ и выявление ключевых событий на рынке

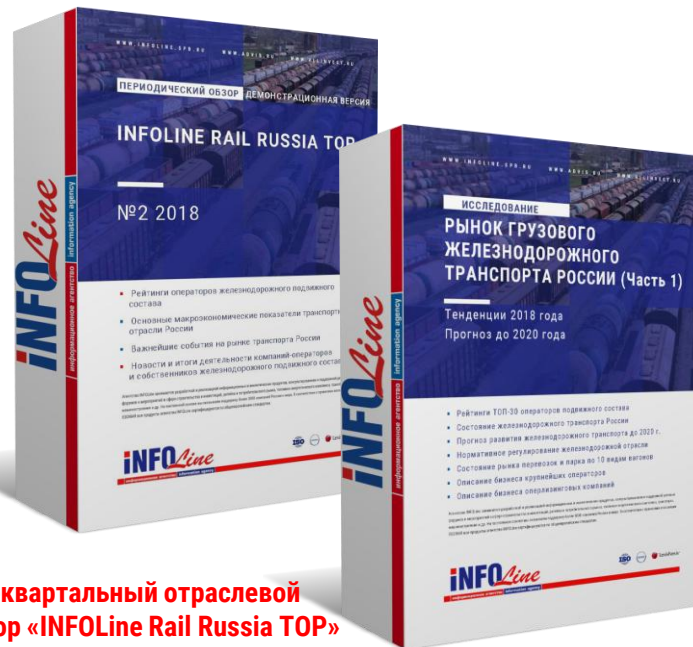
Ежеквартальное анкетирование более 100 операторских и более 20 оперлизинговых компаний

Анализ баз и материалов Минтранса, Росжелдора, Росморречфлота, Росавиации, Ространснадзора, ФСГС и др.

Ежемесячные данные Федеральной службы государственной статистики

Материалы крупнейших отраслевых форумов и конференций

Ежеквартальные базы данных ГВЦ ОАО «РЖД»



Ежеквартальный отраслевой обзор «INFOLine Rail Russia TOP»

Исследование «Рынок грузового железнодорожного транспорта»

Отраслевой обзор «Транспортная отрасль России. Итоги I полугодия 2018 года и тенденции 2018 года. Перспективы развития до 2020 года»



- ОСНОВНЫЕ ПОКАЗАТЕЛИ ТРАНСПОРТНОЙ ОТРАСЛИ
- КЛЮЧЕВЫЕ СОБЫТИЯ ТРАНСПОРТНОЙ ОТРАСЛИ
- ПОКАЗАТЕЛИ СЕГМЕНТОВ ТРАНСПОРТНОЙ ОТРАСЛИ
- ПРОГНОЗ РАЗВИТИЯ ТРАНСПОРТНОЙ ОТРАСЛИ

116 слайдов, 119 диаграмм
150 000 руб.

В Обзоре отражена информация о **закупках и списании подвижного состава, прогноз баланса спроса и предложения до 2020 года, а также ставки аренды, стоимость и прогноз до 2020 года по видам вагонов.**



Обзор «Транспортная отрасль России. Итоги I полугодия 2018 года. Тенденции 2018 года. Перспективы развития до 2020 года» содержит следующие разделы:

Основные показатели транспортной отрасли

- Перевозки грузов и грузооборот
- Тарифы и тарифообразование
- Кредитование транспортных организаций
- Пассажирские перевозки

Ключевые события транспортной отрасли

- Государственное регулирование и поддержка
- Международная деятельность
- Крупнейшие инвестиционные проекты
- Крупнейшие М&А
- Отставки и назначения

Основные показатели в сегментах транспортной отрасли: ж/д транспорт

- Основные показатели сегментов ж/д транспорта
- Динамика и прогноз парка ж/д подвижного состава
- Рейтинг INFOLine Rail Russia TOP
- Бизнес-справки по 5 крупнейшим операторам (TOP-5)
- Состояние рынков подвижного состава
- Ключевые события отрасли

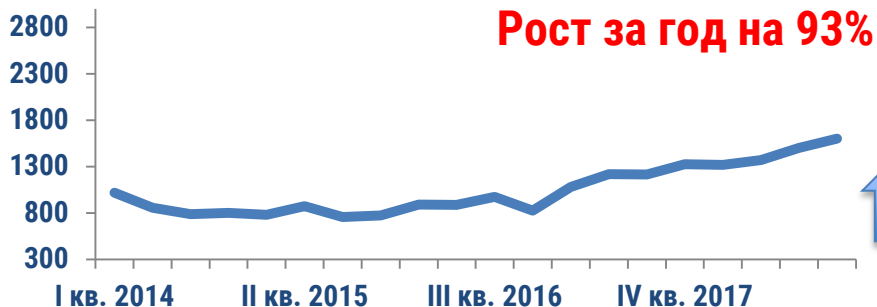
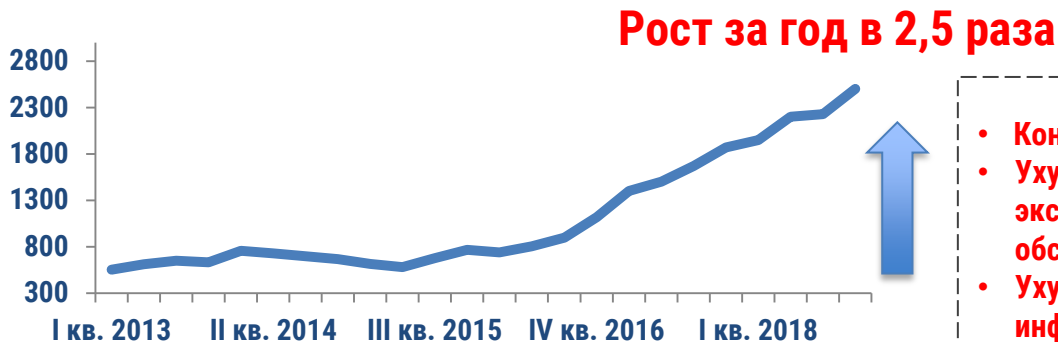
Основные показатели в сегментах транспортной отрасли: автомобильный, воздушный, водный транспорт

- Основные показатели
- Прогноз перевозок грузов и грузооборота
- Рейтинги портов и авиакомпаний
- Ключевые события отрасли автомобильного транспорта

Перспективы развития транспортной отрасли

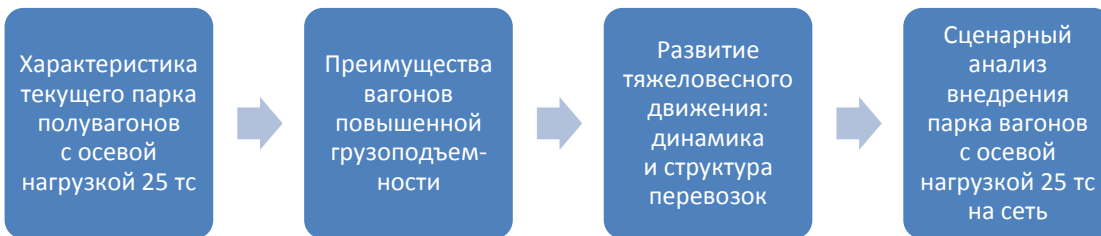
- Динамика и структура ВВП
- Сценарии INFOLine по развитию транспортной отрасли
- Прогноз погрузки и грузооборота на ж/д транспорте
- Прогноз развития транспортной отрасли

Заказные исследования: Мониторинг ставок спроса и предложения на рынке аренды подвижного состава



- Консолидация парка
- Ухудшение эксплуатационной обстановки на сети
- Ухудшение состояния инфраструктуры (мосты)
- Нехватка локомотивов
- Рост количества отцепок в ТОР
- Дефицит и повышение цен на колеса

Оценка эффектов эксплуатации вагонов повышенной грузоподъемности для рынка железнодорожных перевозок России

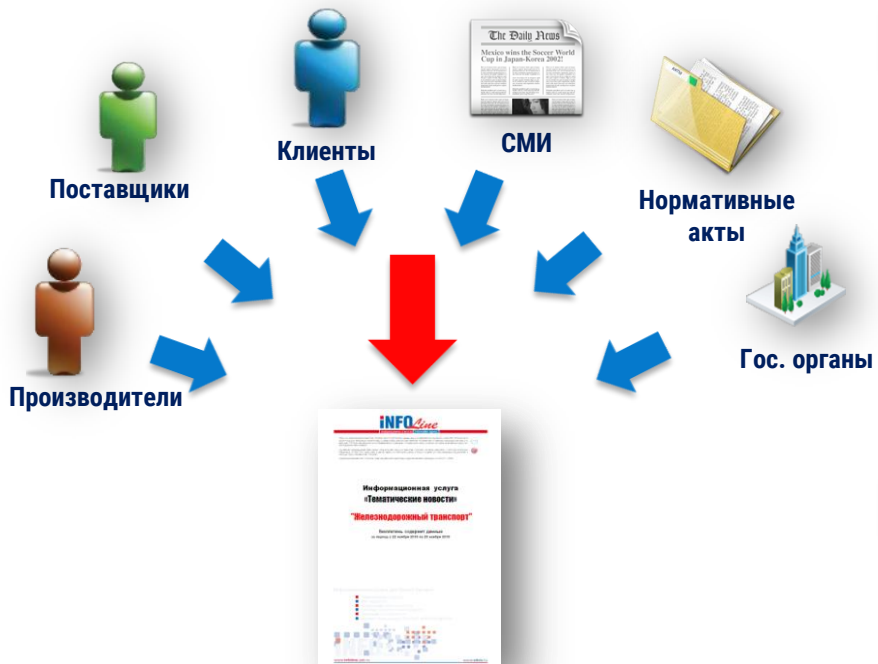


Итоги 2017 года и 9 месяцев 2018 года. Прогноз до 2025 г.
Ноябрь 2018 г.
Версии: русская/английская



Суммарный накопленный эффект для ВВП РФ от эксплуатации подвижного состава с увеличенной осевой нагрузкой в 2013-2018 гг. превысил 130 млрд руб., а к 2025 году – превысит 1 трлн руб.

Тематические новости: Железнодорожный транспорт РФ



Продукт предоставляется в трех форматах: E-mail (в теле письма), Word, Pdf

Суммарное количество оригинальных публикаций, включенных в один информационный бюллетень, в среднем составляет 160 материалов.

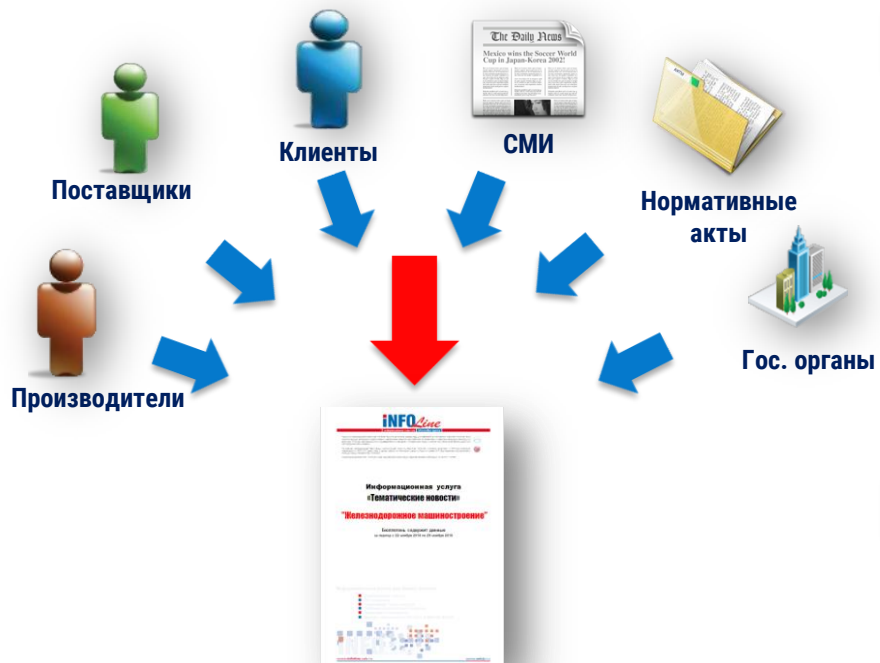
Структура выпуска

- Общие новости ж/д транспорта
- Ж/д грузовые перевозки
- Развитие железных дорог
- Высокоскоростные магистрали
- Госрегулирование и нормативные документы
- Отраслевые мероприятия
- Международное сотрудничество
- Новости РЖД и дочерних компаний
- Новости частных операторов
- Рынок текущих отцепочных ремонтов
- Новости региональных железных дорог
- Новости зарубежных железных дорог

Источники

- Пресс-релизы компаний
- Официальные документы Правительства РФ, федеральных и региональных органов власти (министерства, администрации и др.)
- Материалы зарубежных и российских экспертных и аналитических центров
- Мониторинг СМИ, публикации в деловых и отраслевых массмедиа, материалы новостных лент информационных агентств
- Отраслевые порталы

Тематические новости: "Железнодорожное машиностроение РФ и стран ближнего зарубежья"



Продукт предоставляется в трех форматах: E-mail (в теле письма), Word, Pdf

Суммарное количество оригинальных публикаций, включенных в один информационный бюллетень, в среднем составляет 60 материалов.

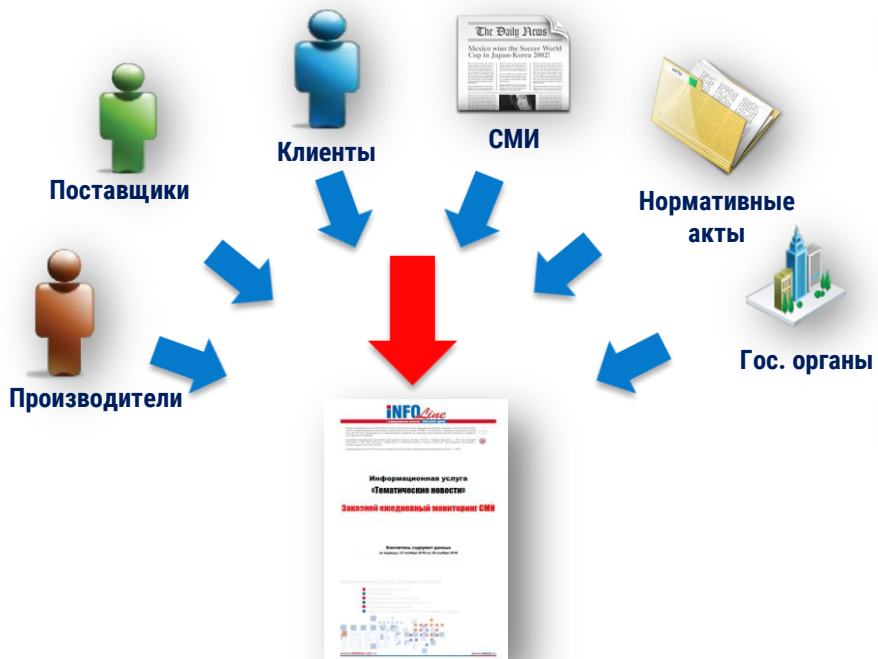
Структура выпуска

- Общие новости отрасли
- Госрегулирование, нормативные документы
- Международное сотрудничество, отраслевые мероприятия
- Новости ОПЖТ
- Локомотивостроение
- Производство грузового подвижного состава
- Производство пассажирского подвижного состава
- Производство специальной ж/д техники
- Производство компонентов для ж/д транспорта
- Производство сырья для ж/д машиностроения
- Деятельность локомотиворемонтных предприятий
- Деятельность вагоноремонтных предприятий

Источники

- Пресс-релизы компаний
- Официальные документы Правительства РФ, федеральных и региональных органов власти (министерства, администрации и др.)
- Материалы зарубежных и российских экспертных и аналитических центров
- Мониторинг СМИ, публикации в деловых и отраслевых массмедиа, материалы новостных лент информационных агентств
- Отраслевые порталы

Тематические новости: Индивидуальный мониторинг



Продукт предоставляется в трех форматах: E-mail (в теле письма), Word, Pdf

Суммарное количество оригинальных публикаций, включенных в один информационный бюллетень, в среднем составляет 40 материалов.

Структура выпуска

- Новости Вашей компании в СМИ
- Ж/д грузовые перевозки
- Отраслевые новости
- Контейнерные перевозки
- Новости портов и терминалов
- Новости операторов
- Рынок ремонта грузовых вагонов
- Производство грузового подвижного состава
- Зарубежные новости по морским и железнодорожным перевозкам

Источники

- Пресс-релизы компаний
- Официальные документы Правительства РФ, федеральных и региональных органов власти (министерства, администрации и др.)
- Материалы зарубежных и российских экспертных и аналитических центров
- Мониторинг СМИ, публикации в деловых и отраслевых массмедиа, материалы новостных лент информационных агентств
- Отраслевые порталы

INFOline – партнер по информационному обслуживанию и исследованиям ведущих компаний России

Более **2 000** постоянных клиентов



Мы гордимся клиентами
Они рекомендуют нас